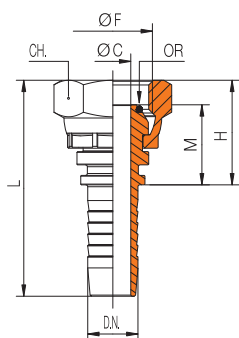


Raccordi Femmina BSP Sede 60° con O-Ring
BSP Females 60° Cone with O-Ring
BSP 60° Dichtkegel mit O-Ring

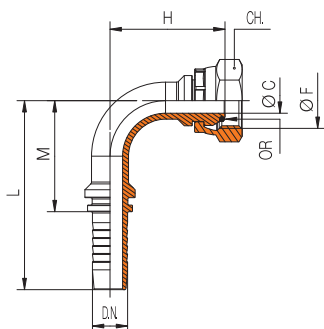
ISO 12151-1 (ISO 8434-3)

DKOR



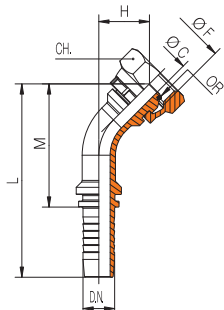
	CODICE Part n° Bestell. nr.	Filetto Thread Gewinde	Ø F ø F ø F	DN Tubo ND Hose DN Schlauch	CH	L	Ø C	H	M	OR
b	S 30 41 1 106 006	G 1/4"		1/4" 06	19	49,5	4	21,5	16,5	6x1
b	S 30 41 1 110 010	G 3/8"		3/8" 10	22	54,5	7	25	19	8,1x1,6
b	S 30 41 1 113 013	G 1/2"		1/2" 13	27	57,5	9,5	28	21,5	12,1x1,6
a	S 30 41 1 116 016	G 5/8"		5/8" 16	30	64	12,5	29,5	20	13,1x1,6
a	S 30 41 1 119 019	G 3/4"		3/4" 19	32	73	15	34	24,5	17,1x1,6
a	S 30 41 1 125 025	G 1"		1" 25	38	86,5	19,5	38,5	28,5	22,1x1,6
b	S 30 41 1 132 025	G 1 1/4"		1" 25	50	88	19,5	41	31	29,1x1,6
a	S 30 41 1 132 032	G 1 1/4"		1 1/4" 32	50	97,5	26	43	32,5	29,1x1,6
a	S 30 41 1 138 032	G 1 1/2"		1 1/4" 32	55	101	26	46,5	34	35,1x1,6
a	S 30 41 1 138 038	G 1 1/2"		1 1/2" 38	55	104,5	32	46,5	34	35,1x1,6
a	S 30 41 1 150 038	G 2"		1 1/2" 38	70	113	32	55	39	48,1x1,6
a	S 30 41 1 150 050	G 2"		2" 50	70	126	42	53,5	37,5	48,1x1,6

DKOR 90



b	S 30 53 1 106 006	G 1/4"		1/4" 06	19	55	4	27	27	6x1
b	S 30 53 1 110 010	G 3/8"		3/8" 10	22	64	7	33	34,5	8,1x1,6
b	S 30 53 1 113 013	G 1/2"		1/2" 13	27	72,5	9,5	38	43	12,1x1,6
a	S 30 53 1 116 016	G 5/8"		5/8" 16	30	87	12,5	52,5	53	13,1x1,6
a	S 30 53 1 119 019	G 3/4"		3/4" 19	32	99	15	58	60	17,1x1,6
a	S 30 53 1 125 025	G 1"		1" 25	38	126	19,5	74	79	22,1x1,6
a	S 30 53 1 132 025	G 1 1/4"		1" 25	50	127	19,5	69,5	80	29,1x1,6
a	S 30 53 1 132 032	G 1 1/4"		1 1/4" 32	50	150,5	26	92	96	29,1x1,6
a	S 30 53 1 138 032	G 1 1/2"		1 1/4" 32	55	150,5	26	91,5	96	35,1x1,6
a	S 30 53 1 138 038	G 1 1/2"		1 1/2" 38	55	175,5	32	105	117,5	35,1x1,6
a	S 30 53 1 150 050	G 2"		2" 50	70	216,5	42	135,5	144	48,1x1,6

DKOR 45



b	S 30 83 1 106 006	G 1/4"		1/4" 06	19	60,5	4	12,5	32,5	6x1
b	S 30 83 1 110 010	G 3/8"		3/8" 10	22	69,5	7	16,5	40	8,1x1,6
b	S 30 83 1 113 013	G 1/2"		1/2" 13	27	78,5	9,5	17,5	49	12,1x1,6
a	S 30 83 1 116 016	G 5/8"		5/8" 16	30	96	12,5	24,5	62	13,1x1,6
a	S 30 83 1 119 019	G 3/4"		3/4" 19	32	108	15	28,5	69	17,1x1,6
a	S 30 83 1 125 025	G 1"		1" 25	38	137	19,5	35	90	22,1x1,6
b	S 30 83 1 132 025	G 1 1/4"		1" 25	50	134,5	19,5	32	87,5	29,1x1,6
a	S 30 83 1 132 032	G 1 1/4"		1 1/4" 32	50	165	26	45,5	110,5	29,1x1,6
a	S 30 83 1 138 032	G 1 1/2"		1 1/4" 32	55	165	26	45	110,5	35,1x1,6
a	S 30 83 1 138 038	G 1 1/2"		1 1/2" 38	55	187,5	32	49,5	129,5	35,1x1,6
a	S 30 83 1 150 038	G 2"		1 1/2" 38	70	189,5	32	51,5	131,5	48,1x1,6
a	S 30 83 1 150 050	G 2"		2" 50	70	231,5	42	67	159	48,1x1,6

a: dado pressato
b: dado passante

a: crimped nut
b: slip-on nut

a: aufgepresste Überwurfmutter
b: Hinterschub-Überwurfmutter