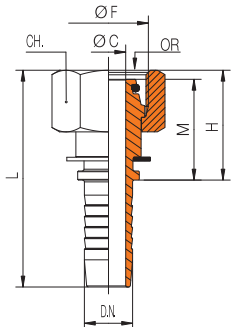


Raccordi Femmina Filetto metrico Sede 24° Serie leggera con O-Ring
Metric Females 24° Cone Light with O-Ring
Metrisch 24° Dichtkegel Leicht mit O-Ring

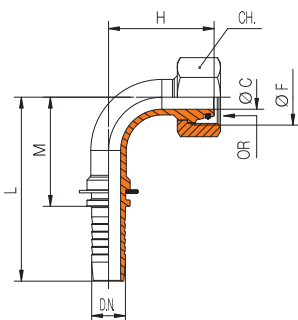
ISO 12151-2 (ISO 8434-1)

DKOL



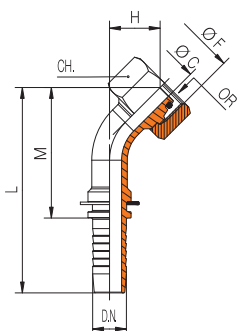
CODICE Part n° Bestell. nr.	DIN 24° ND 24° DN 24°	Filetto Thread Gewinde	Ø F ø F ø F	DN Tubo ND Hose DN Schlauch	CH	L	Ø C	H	M	OR
b S 30 41 0 806 005	06L	M 12x1,5	3/16"	05	14	47,5	3	25,5	23,5	4x1,5
a S 30 41 0 806 006	06L	M 12x1,5	1/4"	06	14	49,5	3	21,5	18,5	4x1,5
b S 30 41 0 808 006	08L	M 14x1,5	1/4"	06	17	55	4	27	24	6x1,5
b S 30 41 0 810 006	10L	M 16x1,5	1/4"	06	19	54	4	26	24	7,5x1,5
b S 30 41 0 810 008	10L	M 16x1,5	5/16"	08	19	54,5	5,5	26,5	24	7,5x1,5
a S 30 41 0 810 010	10L	M 16x1,5	3/8"	10	19	54	6,5	24,5	22	7,5x1,5
b S 30 41 0 812 006	12L	M 18x1,5	1/4"	06	22	55,5	4	27,5	25	9x1,5
b S 30 41 0 812 008	12L	M 18x1,5	5/16"	08	22	55,5	5,5	27,5	25	9x1,5
b S 30 41 0 812 010	12L	M 18x1,5	3/8"	10	22	56,5	7	27	25	9x1,5
b S 30 41 0 815 010	15L	M 22x1,5	3/8"	10	27	59,5	7	30	27	12x2
b S 30 41 0 815 013	15L	M 22x1,5	1/2"	13	27	60,5	9,5	31	28	12x2
b S 30 41 0 818 013	18L	M 26x1,5	1/2"	13	32	62,5	9,5	33	29,5	15x2
b S 30 41 0 818 016	18L	M 26x1,5	5/8"	16	32	67	12,5	33	30	15x2
b S 30 41 0 822 019	22L	M 30x2	3/4"	19	36	75,5	15	36,5	32	20x2
b S 30 41 0 828 025	28L	M 36x2	1"	25	41	85	19,5	38	34	26x2
b S 30 41 0 835 032	35L	M 45x2	1 1/4"	32	50	99	26	44,5	40	32x2,5
b S 30 41 0 842 038	42L	M 52x2	1 1/2"	38	60	102	32	44	40	38x2,5

DKOL 90



b S 30 53 0 806 005	06L	M 12x1,5	3/16"	05	14	48,5	3	29	26,5	4x1,5
a S 30 53 0 806 006	06L	M 12x1,5	1/4"	06	14	57	3	30,5	29	4x1,5
b S 30 53 0 808 006	08L	M 14x1,5	1/4"	06	17	55	4	30,5	27	6x1,5
b S 30 53 0 810 006	10L	M 16x1,5	1/4"	06	19	55	4	33	27	7,5x1,5
b S 30 53 0 810 008	10L	M 16x1,5	5/16"	08	19	58	5,5	31,5	30	7,5x1,5
a S 30 53 0 810 010	10L	M 16x1,5	3/8"	10	19	63	6,5	40,5	33,5	7,5x1,5
b S 30 53 0 812 008	12L	M 18x1,5	5/16"	08	22	58	5,5	32,5	30	9x1,5
b S 30 53 0 812 010	12L	M 18x1,5	3/8"	10	22	64	7	37	34,5	9x1,5
b S 30 53 0 815 013	15L	M 22x1,5	1/2"	13	27	72,5	9,5	41,5	43	12x2
b S 30 53 0 818 016	18L	M 26x1,5	5/8"	16	32	88	12,5	50,5	54	15x2
b S 30 53 0 822 019	22L	M 30x2	3/4"	19	36	99,5	15	54,5	60,5	20x2
b S 30 53 0 828 025	28L	M 36x2	1"	25	41	127	19,5	66	80	26x2
b S 30 53 0 835 032	35L	M 45x2	1 1/4"	32	50	151,5	26	82	97	32x2,5
b S 30 53 0 842 038	42L	M 52x2	1 1/2"	38	60	176,5	32	95	118,5	38x2,5

DKOL 45



b S 30 83 0 806 005	06L	M 12x1,5	3/16"	05	14	56	3	15	34	4x1,5
b S 30 83 0 808 006	08L	M 14x1,5	1/4"	06	17	63	4	15	35	6x1,5
b S 30 83 0 810 006	10L	M 16x1,5	1/4"	06	19	64,5	4	17	36,5	7,5x1,5
b S 30 83 0 810 008	10L	M 16x1,5	5/16"	08	19	66	5,5	16,5	38	7,5x1,5
a S 30 83 0 810 010	10L	M 16x1,5	3/8"	10	19	74	6,5	22	44,5	7,5x1,5
b S 30 83 0 812 010	12L	M 18x1,5	3/8"	10	22	72,5	7	19,5	43	9x1,5
b S 30 83 0 815 013	15L	M 22x1,5	1/2"	13	27	81	9,5	20	51,5	12x2
b S 30 83 0 818 016	18L	M 26x1,5	5/8"	16	32	96	12,5	24,5	62	15x2
b S 30 83 0 822 019	22L	M 30x2	3/4"	19	36	106	15	27	67	20x2
b S 30 83 0 828 025	28L	M 36x2	1"	25	41	132	19,5	29,5	85	26x2
b S 30 83 0 835 032	35L	M 45x2	1 1/4"	32	50	159	26	38,5	104,5	32x2,5
b S 30 83 0 842 038	42L	M 52x2	1 1/2"	38	60	181,5	32	42,5	123,5	38x2,5

a: dado pressato
b: dado passante

a: crimped nut
b: slip-on nut

a: aufgepresste Überwurfmutter
b: Hinterschub-Überwurfmutter