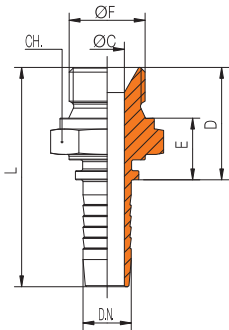


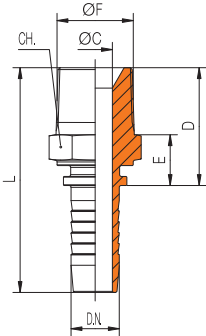
Raccordi Maschi BSP
BSP Males
BSP Aussengewindenippel

AGR Cilindrico Sede 60°
 Cylindrical 60° Cone
 Zylindrisch 60° Konus
ISO 12151-6 (ISO 8434-6)



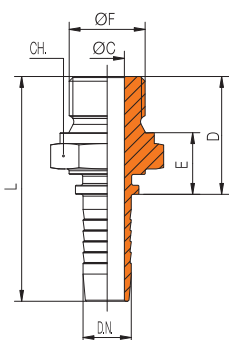
CODICE Part n° Bestell. nr.	Filetto Thread Gewinde	Ø F ø F ø F	DN Tubo ND Hose DN Schlauch	CH	L	Ø C	D	E
S 30 13 0 104 006	G 1/8"		1/4" 06	14	48,5	4	20,5	12,5
S 30 13 0 106 006	G 1/4"		1/4" 06	19	52	4	24	13
S 30 13 0 110 006	G 3/8"		1/4" 06	22	54	4	26	14
S 30 13 0 110 008	G 3/8"		5/16" 08	22	54	5,5	26	14
S 30 13 0 110 010	G 3/8"		3/8" 10	22	55,5	7	26	14
S 30 13 0 110 013	G 3/8"		1/2" 13	22	56,5	9,5	27	15
S 30 13 0 113 010	G 1/2"		3/8" 10	27	59,5	7	30	16
S 30 13 0 113 013	G 1/2"		1/2" 13	27	60,5	9,5	31	17
S 30 13 0 116 013	G 5/8"		1/2" 13	30	62,5	9,5	33	17
S 30 13 0 116 016	G 5/8"		5/8" 16	30	67	12,5	33	17
S 30 13 0 119 013	G 3/4"		1/2" 13	32	62,5	9,5	33	17
S 30 13 0 119 016	G 3/4"		5/8" 16	32	67	12,5	33	17
S 30 13 0 119 019	G 3/4"		3/4" 19	32	73,5	15	34,5	18,5
S 30 13 0 125 019	G 1"		3/4" 19	41	78,5	15	39,5	20,5
S 30 13 0 125 025	G 1"		1" 25	41	86,5	19,5	39,5	20,5
S 30 13 0 132 025	G 1 1/4"		1" 25	50	87,5	19,5	40,5	20,5
S 30 13 0 132 032	G 1 1/4"		1 1/4" 32	50	97	26	42,5	22,5
S 30 13 0 138 038	G 1 1/2"		1 1/2" 38	55	103,5	32	45,5	23,5
S 30 13 0 150 050	G 2"		2" 50	70	124,5	42	52	27

AGR K Conico
 Tapered
 Konisch



S 30 12 0 204 005	R 1/8"		3/16" 05	12	43	3	21	12
S 30 12 0 204 006	R 1/8"		1/4" 06	12	49	4	21	12
S 30 12 0 206 006	R 1/4"		1/4" 06	14	53,5	4	25,5	12
S 30 12 0 210 006	R 3/8"		1/4" 06	19	54	4	26	12
S 30 12 0 210 008	R 3/8"		5/16" 08	19	54	5,5	26	12
S 30 12 0 210 010	R 3/8"		3/8" 10	19	56,5	7	27	13
S 30 12 0 213 010	R 1/2"		3/8" 10	22	61	7	31,5	13
S 30 12 0 213 013	R 1/2"		1/2" 13	22	62	9,5	32,5	14
S 30 12 0 219 016	R 3/4"		5/8" 16	27	69	12,5	35	15
S 30 12 0 219 019	R 3/4"		3/4" 19	27	76,5	15	37,5	17,5
S 30 12 0 225 019	R 1"		3/4" 19	36	80,5	15	41,5	17,5
S 30 12 0 225 025	R 1"		1" 25	36	88,5	19,5	41,5	17,5
S 30 12 0 232 025	R 1 1/4"		1" 25	46	91,5	19,5	44,5	18,5
S 30 12 0 232 032	R 1 1/4"		1 1/4" 32	46	101	26	46,5	20,5
S 30 12 0 238 038	R 1 1/2"		1 1/2" 38	50	105,5	32	47,5	20,5
S 30 12 0 250 050	R 2"		2" 50	65	127,5	42	55	24

AGR F Sede Piana
 Flat seat
 Flachdichtend



S 30 11 0 106 006	G 1/4"		1/4" 06	19	51,5	4	23,5	13
S 30 11 0 110 010	G 3/8"		3/8" 10	22	56	7	26,5	14
S 30 11 0 113 010	G 1/2"		3/8" 10	27	61	7	31,5	16
S 30 11 0 113 013	G 1/2"		1/2" 13	27	62	9,5	32,5	17
S 30 11 0 119 019	G 3/4"		3/4" 19	32	74	15	35	18,5